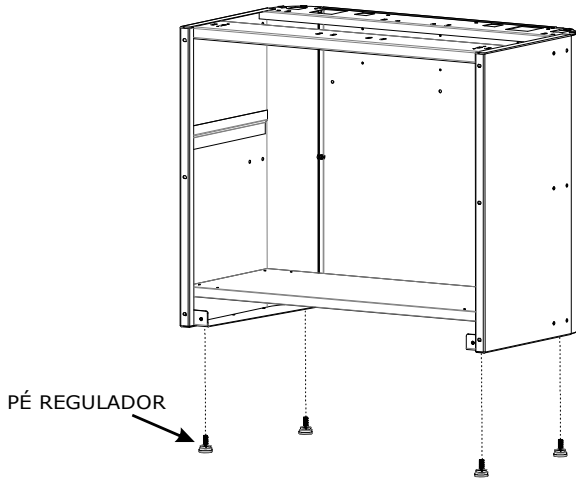


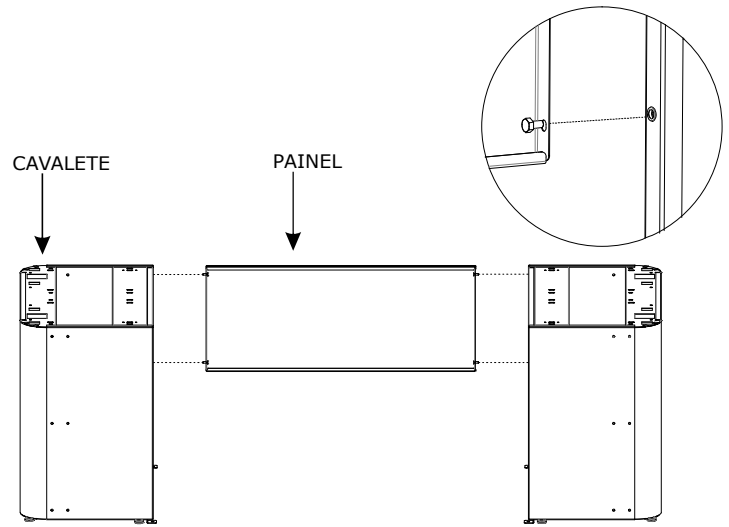
CHECK OUT GOLD

2,20/2,50/2,70 M

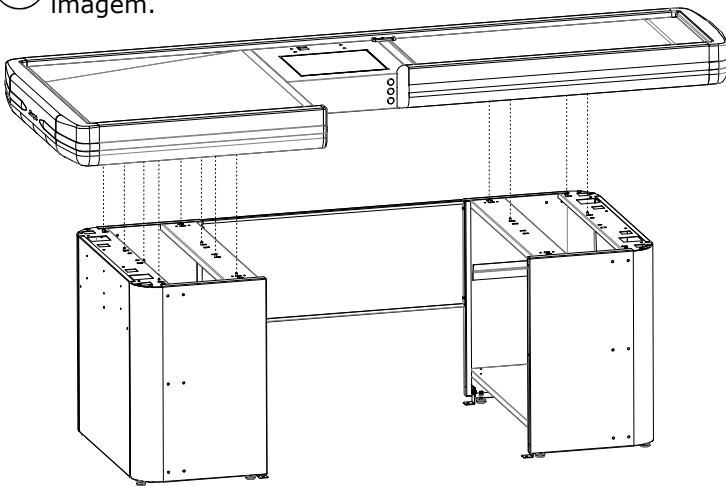
1 Colocar os pés reguladores e ajustá-los de forma que os dois cavaletes fiquem no mesmo nível.



2 Parafusar o painel nos cavaletes conforme imagem.



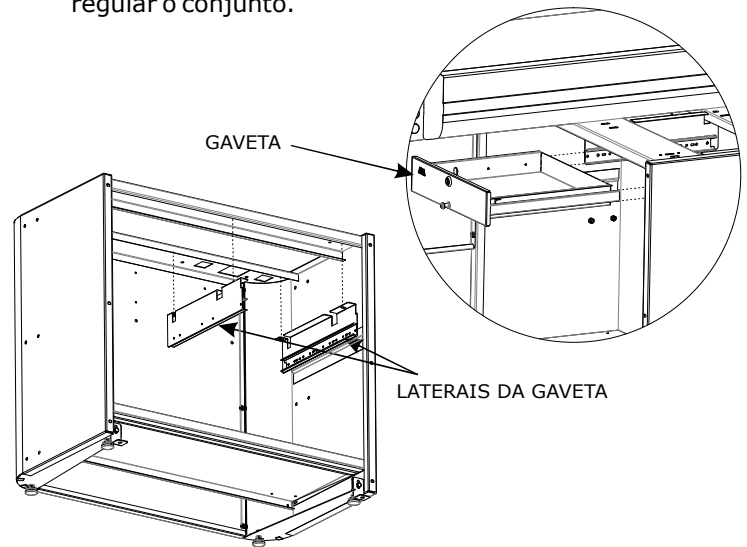
3 Parafusar a mesa nos cavaletes conforme indicado em imagem.



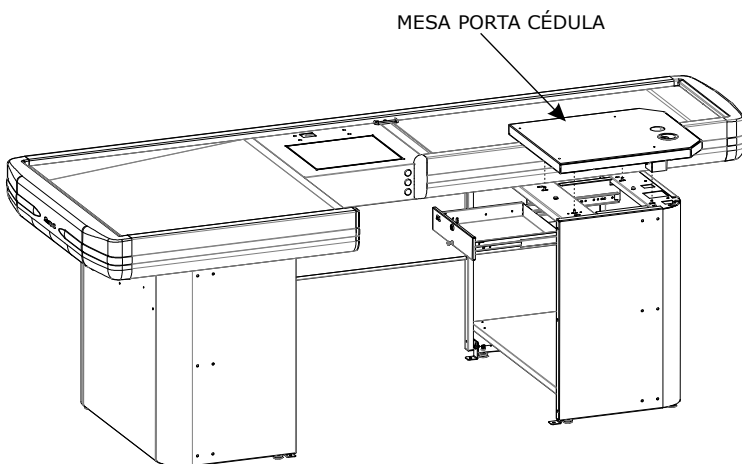
***Se seu Check Out tem preparação de balança, modelo de balança compatível: Toledo modelo Prix 8217.**

***Balança não acompanha o produto.**

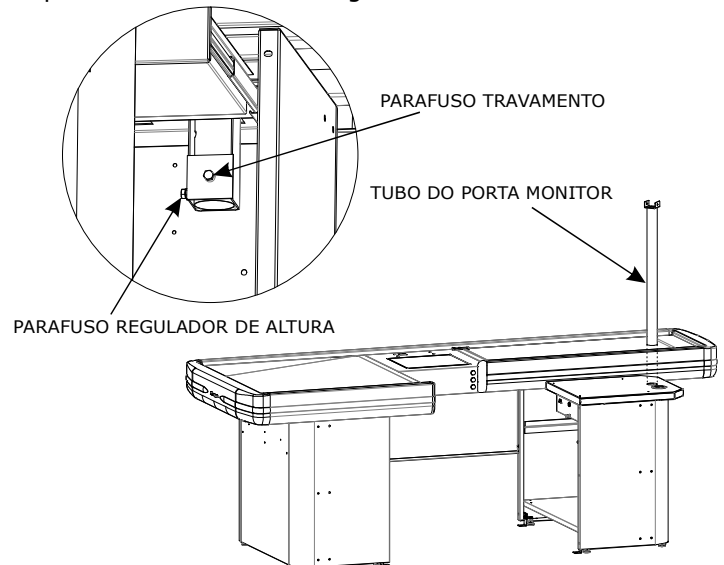
4 Parafusar as laterais da gaveta, e encaixar a gaveta conforme indicado em imagem. Logo em seguida regular o conjunto.



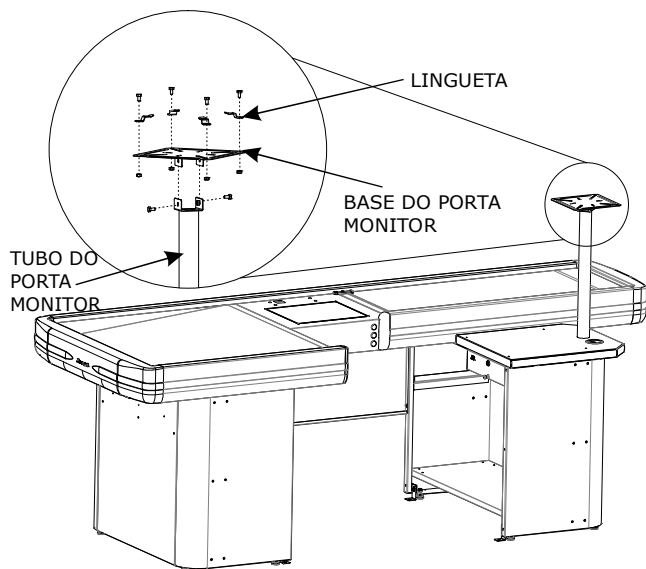
5 Com a gaveta aberta, parafusar a mesa porta cédula conforme indicado em imagem.



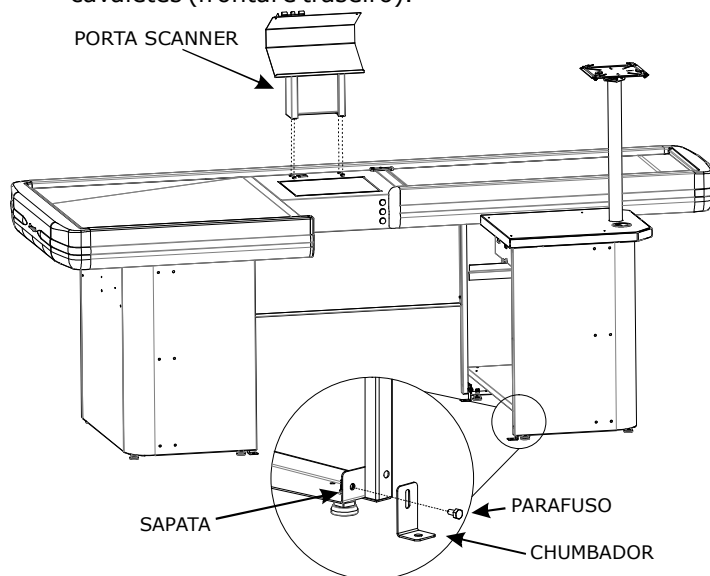
6 Encaixar o tubo do porta monitor na mesa porta cédula e parafusá-lo conforme imagem.



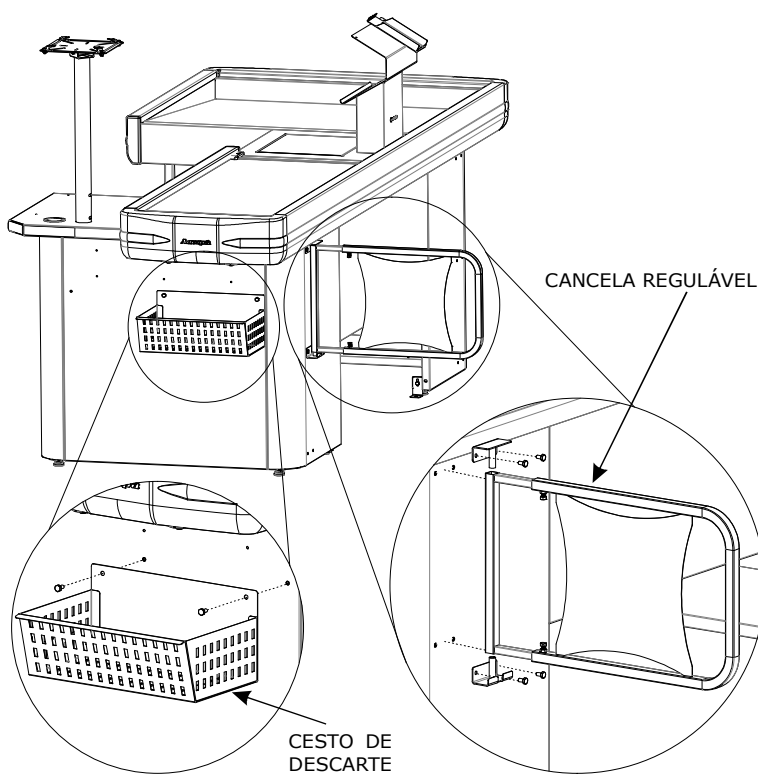
- 7** Parafusar as linguetas na base do porta monitor e em seguida parafusar o conjunto no tubo.



- 8** Parafusar o porta scanner conforme indicado em imagem. Parafusar os chumbadores nas sapatas dos cavaletes (frontal e traseiro).



- 9** Instalar a cancela regulável e o cesto de descarte, conforme indicado em imagem.



- 10** Caso seu Check Out tenha esteira, seguir as instruções de funcionamento conforme imagem.

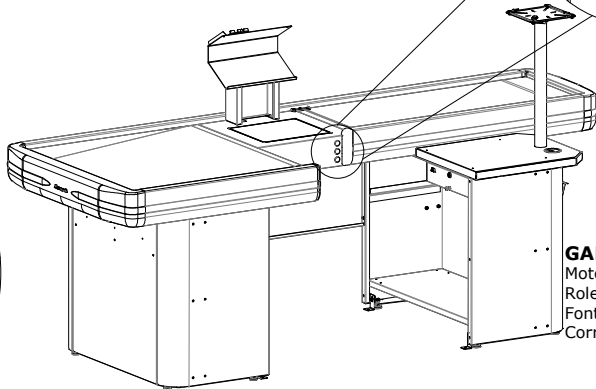
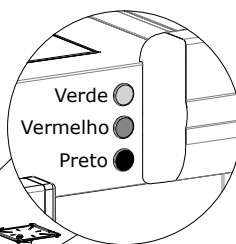
Com o botão vermelho (liga/desliga) SEM PRESSIONAR:

A esteira está na operação AUTOMÁTICA, assim o funcionamento fica aguardando um breve comando no botão manual (verde - botão pulsante) ou o comando do sensor. Após o funcionamento da esteira, a mesma só irá parar quando uma nova mercadoria alcançar o sensor, ou o operador acionar o botão manual (verde), ou então o tempo de 12 segundos de segurança for alcançado;

Com o botão vermelho (liga/desliga) PRESSIONADO:

O motor fará a esteira funcionar no modo manual, ou seja, somente com comando do operador no botão manual (verde - botão pulsante).

Botão Preto: Iluminação (Ligação opcional para o cliente). Exemplo: Luz de chamada de fila ou indicação de caixa liberado.



GARANTIA
Motopolia: 24 meses
Rolete: 24 meses
Fonte: 12 meses
Correia: 6 meses

OBS: Antes de ligar a esteira na tomada, esteja certo que a tensão da tomada está correta (220V).

TERMO DE GARANTIA

Este documento descreve os termos gerais de garantia dos produtos da METALÚRGICA AMAPÁ, inscrita no CNPJ/MF sob o nº19.219.229/0001-40:

1- Os produtos da Metalúrgica Amapá Ltda., são garantidos para troca ou substituição de peças, pelo prazo de 90 (noventa) dias, nos termos do Art.26, inciso II, da Lei Federal 8.078 de 11 de setembro de 1990 (Código de Defesa do Consumidor), contados a partir da entrega, desde que obedecidas as seguintes condições:

- 1.1- O consumidor identificar a existência de algum defeito no ato da entrega da mercadoria ou dentro do prazo de validade da garantia, informando à Metalúrgica Amapá Ltda. no prazo máximo de 30 (trinta) dias a contar do conhecimento do defeito;
- 1.2- O produto adquirido apresentar defeito, comprovadamente causado no processo de fabricação;
- 1.3- Obedecidos todos os requisitos de montagem, conservação e manutenção preventiva;
- 1.4- Respeitados os limites de carga descritos na embalagem do produto;
- 2- A responsabilidade da Metalúrgica Amapá Ltda. limita-se ao valor do produto, não podendo ser responsabilizada, direta ou indiretamente, por eventuais danos causados às pessoas, outros equipamentos e instalações, despesas com transporte ou quaisquer outros danos decorrentes de mau uso.
- 3- Reivindicação da garantia: a reivindicação dos termos deste CERTIFICADO DE GARANTIA será condicionada ao uso adequado do produto e seus componentes, o que implica no pleno atendimento das condições estabelecidas no item 1.0.
- 4- Esta garantia não possui validade nos situações abaixo relacionadas:

- 4.1- Defeitos decorrentes de negligência ou acidentes ocorridos durante o curso do transporte, armazenamento, montagem incorreta ou contato com produtos químicos.
 - 4.2- O desrespeito às normas técnicas explicitadas no Termo de Garantia que provoquem o mau uso do produto e danificação retiram a responsabilidade do fornecedor de reparar quaisquer danos, ocasionando, portando, a perda do direito de garantia, conforme preceitua o Art.6º CDC.
 - 4.3- Tratando-se de mau uso confirmado pela parte técnica competente, através de laudo devidamente fundamentado, não há que se falar em devolução do valor ou troca de produto, conforme descrito no Art.12, §3 inc. III.
 - 4.4- Defeitos provocados por fenômenos naturais ou eventos de força maior.
- 5- Com a troca do produto ou substituição de peças, a Metalúrgica Amapá Ltda. satisfaz a garantia integral, não cabendo ao cliente o direito de pleitear quaisquer outros tipos de indenização ou coberturas. A Metalúrgica Amapá Ltda. não atenderá reivindicações não previstas neste CERTIFICADO DE GARANTIA.
- 6- A troca do produto ou substituição de peças durante o período de garantia, não implicará em prorrogação do prazo de entrega.
- 7- Recomenda-se que o consumidor guarde o código de barras do produto afim de agilizar o atendimento e facilitar a identificação de possíveis problemas.
- 8- Advertência ao consumidor que agir com abuso do direito, aplicar-se-á o que descrito no Art. 187 do Código Civil/2002: "Também comete ato ilícito o titular de um direito que, ao exercê-lo, excede manifestamente os limites impostos pelo seu fim econômico ou social, pela boa-fé ou pelos bons costumes".

