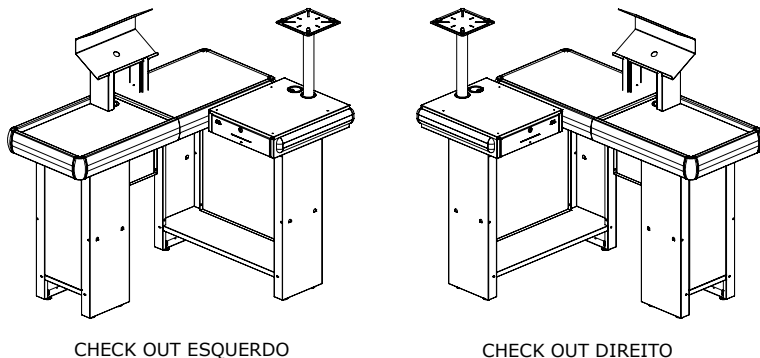


## CHECK OUT FLEX

1,30 M - MONTÁVEL

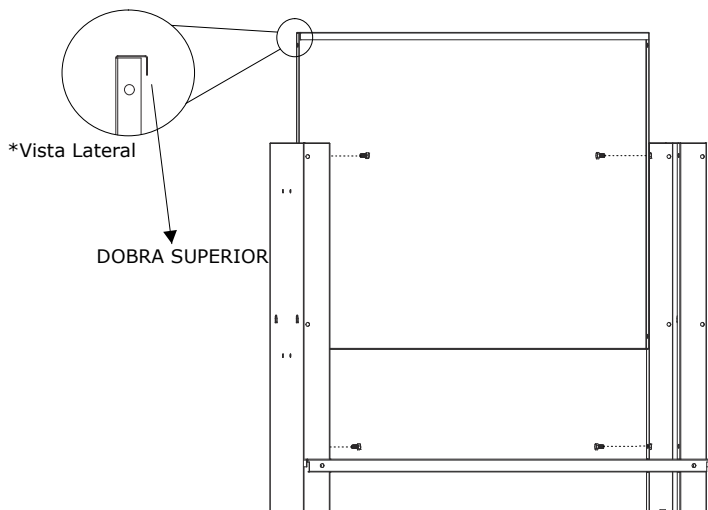


O Check Out AMAPÁ oferece a opção de montagem para o operador trabalhar tanto do lado esquerdo quanto do lado direito.

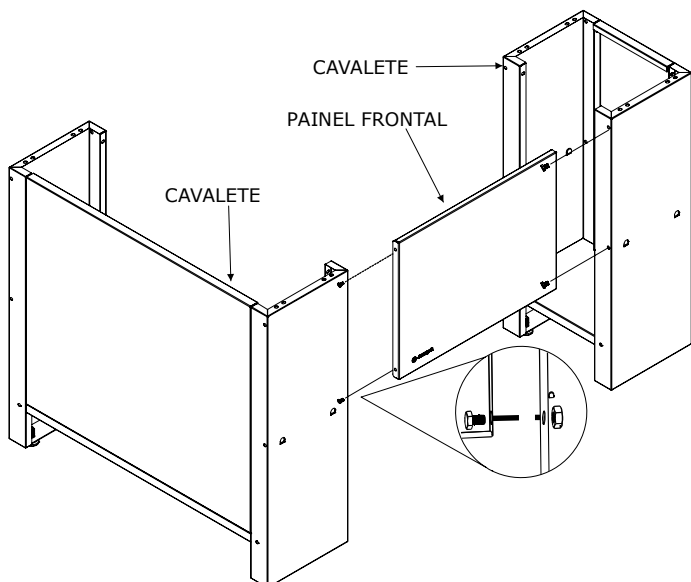


**\*É necessário duas pessoas para montagem deste produto.**

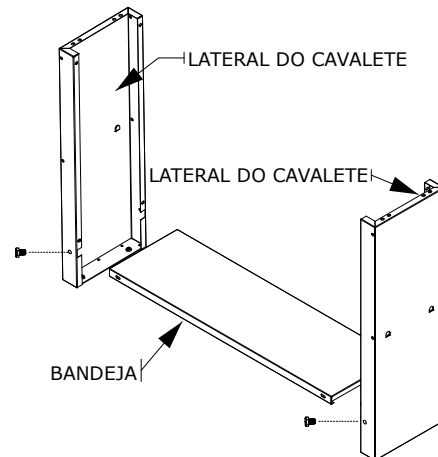
**2** Parafuse o painel entre as laterais do cavalete, deixando a dobra superior do painel direcionada ao centro.



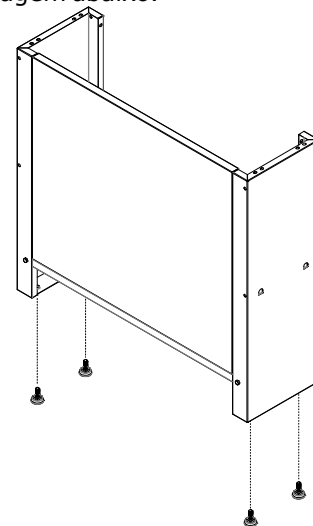
**4** Parafuse o painel frontal do check out nos cavaletes conforme indicado na imagem abaixo, determinando o lado de trabalho do operador.



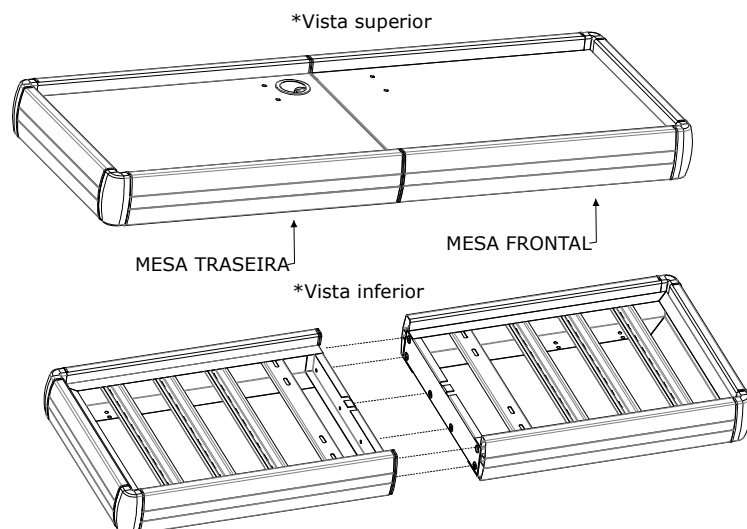
**1** Em uma superfície plana, encaixe e parafuse a bandeja nas laterais do cavalete conforme indicado na imagem abaixo. São 2 cavaletes por Check Out.



**3** Coloque os pés reguladores e ajuste os mesmos de forma que os dois cavaletes fiquem no mesmo nível conforme indicado na imagem abaixo.

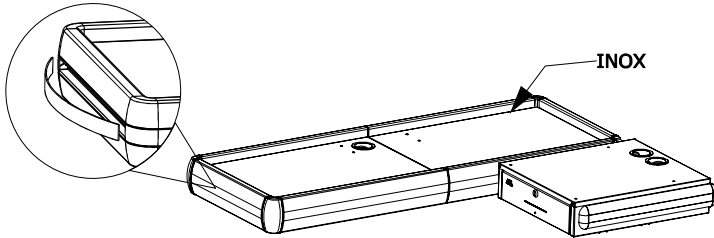


**5** Parafusar as mesas conforme indicado na imagem. Neste processo aconselhamos forrar o chão para não danificar as peças.



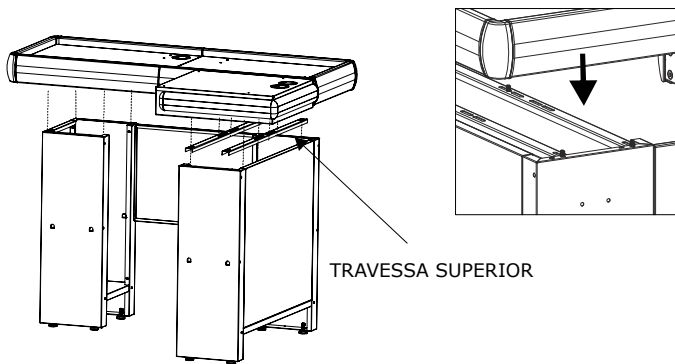
**\*Figura ilustra uma montagem do lado esquerdo.**

- 6** Encaixe as fitas de acabamento nas mesas e no Porta Gaveta conforme indicado na imagem abaixo.

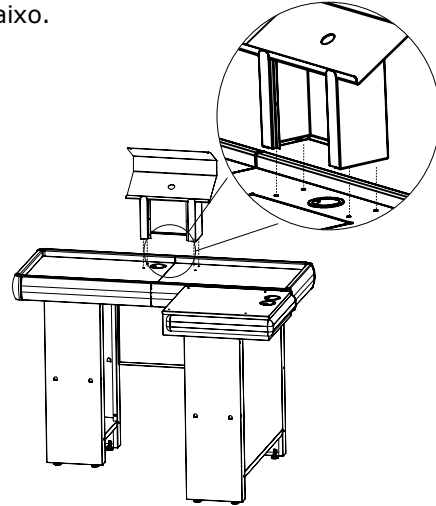


O INOX das mesas do CHECK-OUT pode ser limpo com qualquer produto de limpeza, mas é de suma importância que não fique pontos úmidos e/ou resíduo do produto sob o mesmo. Ou seja, ao final da limpeza, é de suma importância que seja aplicado um pano limpo e seco em toda extensão do INOX para retirada total dos resíduos. Em caso de oxidação recomenda-se o uso de sapólio, esfregando bem no local e limpando em seguida.

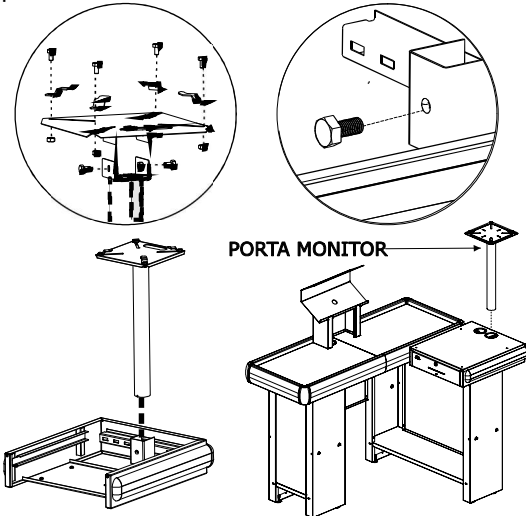
- 7** Parafuse as mesas já montadas e o porta gaveta nos cavaletes conforme indicado na imagem, neste processo é necessário a colocação das travessas superiores no cavalete onde será colocado mesa frontal e porta gaveta conforme indicado na imagem abaixo.



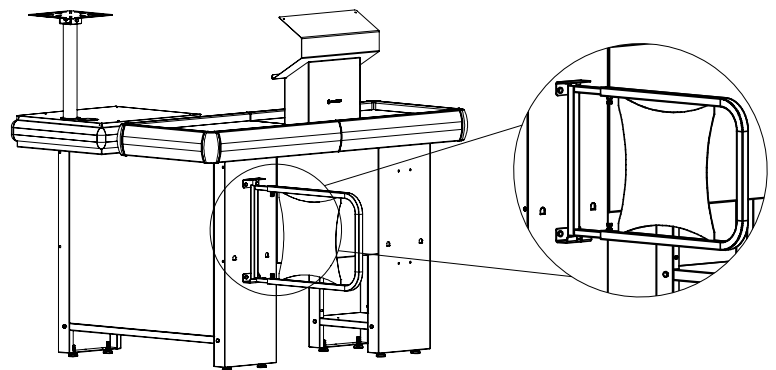
- 8** Parafuse o Porta Scanner conforme indicado na imagem abaixo.



- 9** Parafuse a base do Porta monitor no suporte e as linguetas no Porta Monitor como indicado na imagem, e logo após fixar Porta Monitor no Porta Gaveta.



- 10** Caso seu Check Out tenha cancela, encaixe as bases no arco, depois parafuse no cavalete conforme indicado na imagem abaixo.



**\*Cancela vendida separadamente.**

## TERMO DE GARANTIA

Este documento descreve os termos gerais de garantia dos produtos da METALÚRGICA AMAPÁ, inscrita no CNPJ/MF sob o nº19.219.229/0001-40:

1- Os produtos da Metalúrgica Amapá Ltda, são garantidos para troca ou substituição de peças, pelo prazo de 90 (noventa) dias, nos termos do Art.26, inciso II, da Lei Federal 8.078 de 11 de setembro de 1990 (Código de Defesa do Consumidor), contados a partir da entrega, desde que obedecidas as seguintes condições:

- 1.1- O consumidor identificar a existência de algum defeito no ato da entrega da mercadoria ou dentro do prazo de validade da garantia, informando à Metalúrgica Amapá Ltda. no prazo máximo de 30 (trinta) dias a contar do conhecimento do defeito;
- 1.2- O produto adquirido apresentar defeito, comprovadamente causado no processo de fabricação;
- 1.3- Obedecidos todos os requisitos de montagem, conservação e manutenção preventiva;
- 1.4- Respeitados os limites de carga descritos na embalagem do produto;
- 2- A responsabilidade da Metalúrgica Amapá Ltda. limita-se ao valor do produto, não podendo ser responsabilizada, direta ou indiretamente, por eventuais danos causados às pessoas, outros equipamentos e instalações, despesas com transporte ou quaisquer outros danos decorrentes de mau uso.
- 3- Reivindicação da garantia: a reivindicação dos termos deste CERTIFICADO DE GARANTIA será condicionada ao uso adequado do produto e seus componentes, o que implica no pleno atendimento das condições estabelecidas no item 1.0.
- 4- Esta garantia não possui validade nos situações abaixo relacionadas:

4.1- Defeitos decorrentes de negligência ou acidentes ocorridos durante o curso do transporte, armazenamento, montagem incorreta ou contato com produtos químicos.

4.2- O desrespeito às normas técnicas explicitadas no Termo de Garantia que provoquem o mau uso do produto e danificação retiram a responsabilidade do fornecedor de reparar quaisquer danos, ocasionando, portando, a perda do direito de garantia, conforme preceito do Art.6º CDC.

4.3- Tratando-se de mau uso confirmado pela parte técnica competente, através de laudo devidamente fundamentado, não há que se falar em devolução do valor ou troca de produto, conforme descrito no Art.12, §3 inc. III.

4.4- Defeitos provocados por fenômenos naturais ou eventos de força maior.

5- Com a troca do produto ou substituição de peças, a Metalúrgica Amapá Ltda. satisfaz a garantia integral, não cabendo ao cliente o direito de pleitear quaisquer outros tipos de indenização ou coberturas. A Metalúrgica Amapá Ltda. não atenderá reivindicações não previstas neste CERTIFICADO DE GARANTIA.

6- A troca do produto ou substituição de peças durante o período de garantia, não implicará em prorrogação do prazo de entrega.

7- Recomenda-se que o consumidor guarde o código de barras do produto afim de agilizar o atendimento e facilitar a identificação de possíveis problemas.

8- Advertência ao consumidor que agir com abuso do direito, aplicar-se-á o que descrito no Art. 187 do Código Civil/2002: "Também comete ato ilícito o titular de um direito que, ao exercê-lo, excede manifestamente os limites impostos pelo seu fim econômico ou social, pela boa-fé ou pelos bons costumes".

