

Entre o **seu negócio** e os **seus clientes**, tem um **produto Amapá**.



Amapá

Instalações e Armazenagem



Atuamos junto a grandes grupos e redes por todo Brasil, com linhas completas de gôndolas, porta pallets, check outs, acessórios e carrinhos. Nossos produtos são desenvolvidos para entregar uma melhor experiência de compra para clientes e usuários.

Equipamentos com qualidade, resistência e durabilidade garantidas pelo uso de matérias-primas de alto padrão, processos de produção tecnológicos e controle de qualidade por meio de inspeções e testes.





Desenvolvemos o seu projeto

Temos uma equipe especializada para desenvolver o layout de sua loja, de acordo com as demandas do negócio e o tamanho do estabelecimento.

Atendemos empreendimentos de todos os portes, desde o projeto até a montagem.

Conte com a nossa experiência de quase 40 anos de mercado.



A Amapá é uma indústria brasileira, com sede em Cláudio, Minas Gerais, e clientes em todos os estados e diversos países. Somos referência nacional em soluções para armazenagem, organização e exposição de produtos, para empresas de todos os portes.

Olhamos para frente, acreditamos, evoluímos. Afinal, somos uma empresa em constante movimento. Em nossas fábricas e escritórios trabalhamos com paixão, investimos constantemente em tecnologia de ponta e nos mantemos sempre atentos às necessidades do mercado.

**Aqui apoiamos o sonho
empreendedor de
milhares de brasileiros.**



LINHA DE GÔNDOLAS

A Linha Supra foi desenvolvida para dar suporte para que o empreendedor tenha uma loja atrativa e funcional, entregando alta capacidade de peso na exposição de mercadorias. Cada detalhe foi pensado para tornar o dia a dia da loja mais prático e a experiência de compra do cliente ainda melhor.




LINHA
SUPRA



Painel duplo de encaixe, que dá mais resistência e estabilidade a fileira.



SLG - Suporte Lateral de Gondola - inclinável e anatômico para melhor exposição, com tecnologia de janela patenteada para maior resistência.



Coluna resistente de 90mm de largura, construída em aço USI Civil 300 com passo de 25mm.




Bandejas de 1300mm com dois reforços e capacidade de até **120kg**. Dobra em J para fixação de porta-etiquetas e fundo quadrado para maior espaço de exposição.





LINHA DE GÔNDOLAS, RACKS E CHECK OUTS



LINHA DE GÔNDOLAS, RACKS E CHECK OUTS




LINHA DE GÔNDOLAS, RACKS E CHECK OUTS



LINHA DE GÔNDOLAS, RACKS E CHECK OUTS





LINHA ATACAREJO

Temos os equipamentos ideais para tornar o seu Atacarejo funcional. Nesta instalação integramos área de apanha, com uso de gôndolas e rack pinckings, e área de armazenagem vertical, com uso de porta pallets e mini porta pallets. Assim, os clientes têm fácil acesso aos itens para compra e os estoques estão prontos para a reposição a qualquer momento.

Atendemos a estabelecimentos de todos os tamanhos, seja de pequeno, médio ou grande porte. Entregamos um layout organizado, exposição atrativa e armazenagem prática.









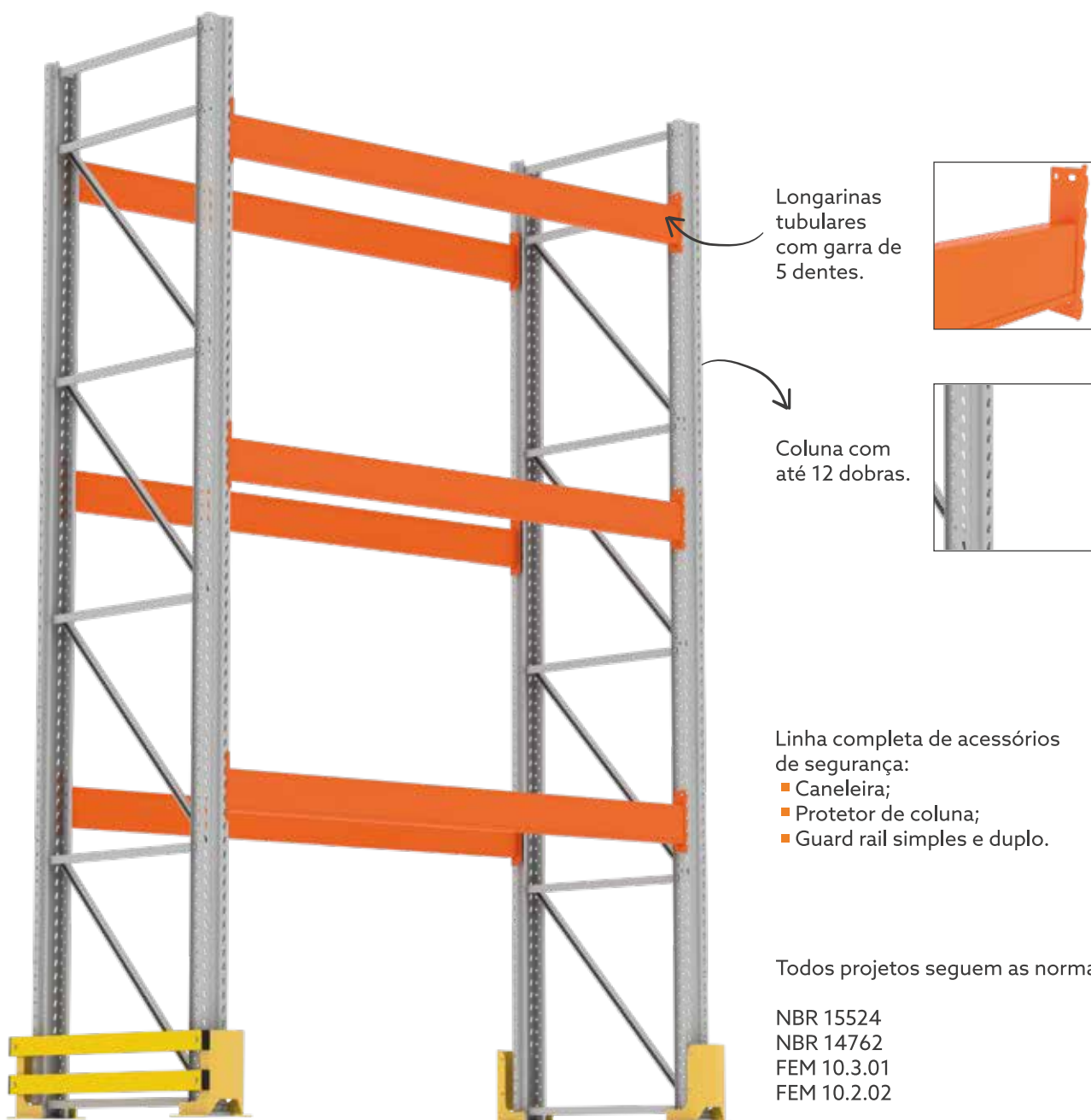




LINHA PORTA PALLET

Este equipamento é a solução que seu negócio precisa para a verticalização de estoques, pois permite a armazenagem de uma grande variedade de produtos de forma organizada em espaços reduzidos.

Criamos projetos para uma estocagem simples, seletiva e acessível, com o uso de empilhadeiras, paleteiras ou escadas. Nossa equipe dá suporte do projeto a montagem das estruturas de acordo com suas necessidades, com diversas opções de soluções, inclusive porta pallet galvanizado a fogo para câmara fria.

















 amapa@amapa.ind.br

 amapa.ind

 /amapainstalações

 /company/amapainstalações

SAIBA MAIS:



Acesse nosso site.

Rodovia MG 260 - Km 33 - Anel Rodoviário Caixa Postal 54 - Cep: 35.530-000 - Cláudio/MG